


**Adaptateur d'interview
Hollyland pour microphones
sans fil (à main/de bureau)**

Guide rapide

V1.0



Aperçu du produit

Contenu de l'emballage



Poignée de microphone



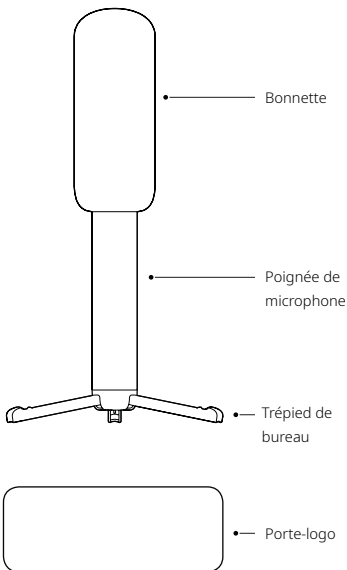
Bonnnette



Porte-logo

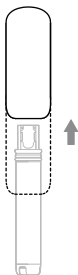


Guide rapide

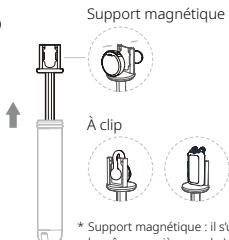


Configuration en mode micro à main

①

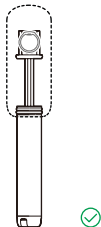


②



* Support magnétique : il s'utilise de la même manière que le LARK M2.
À clip : utilisez-le de la même manière que le LARK M2S ou le LARK MAX 2.

③



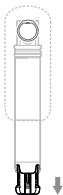
* Convient aux microphones sans
fil $\leq 48,5$ mm (H) \times 30 mm (L) \times 12,5 mm (P).

Mise en place du pied

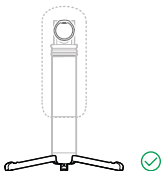
①



②



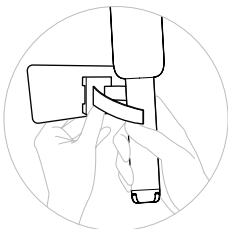
③



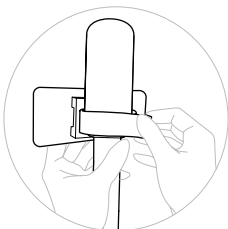
* Avant de le placer sur la table, réglez l'adaptateur d'interview dans sa position la plus courte afin d'en assurer la stabilité.

Porte-logo

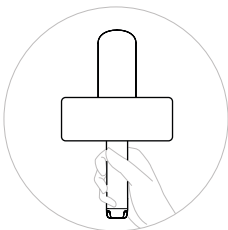
①



②



③



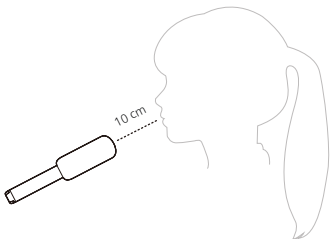
* Le porte-logo du micro permet de personnaliser le micro avec le logo ou le nom de votre marque.

Remarque

Déployez complètement la section télescopique de la poignée pour une prise de son optimale.



Pour de meilleurs résultats, placez l'appareil à 10 cm de la bouche de l'orateur.



Assistance

Si vous rencontrez des problèmes lors de l'utilisation du produit ou si vous avez besoin d'aide, veuillez contacter l'équipe d'assistance Hollyland par les moyens suivants :



Hollyland User Group



HollylandTech



HollylandTech



HollylandTech



support@hollyland.com



www.hollyland.com

Déclaration :

Tous les droits d'auteur appartiennent à Shenzhen Hollyland Technology Co., Ltd. Sans l'accord écrit de Shenzhen Hollyland Technology Co., Ltd., aucune organisation ou personne ne peut copier ou reproduire tout ou partie du contenu écrit ou illustratif et le diffuser sous quelque forme que ce soit.

Déclaration de marque de commerce :

Toutes les marques sont la propriété de Shenzhen Hollyland Technology Co., Ltd.

Remarque : en raison des mises à jour de la version du produit ou d'autres raisons, ce guide rapide sera mis à jour de temps à autre. Sauf accord contraire, ce document est fourni à titre indicatif uniquement. Toutes les représentations, informations, recommandations contenues dans ce document ne constituent pas des garanties de quelque nature que ce soit, explicites ou implicites.

Informations relatives à l'application

HollyAudio

L'application HollyAudio peut être téléchargée à partir des boutiques d'application de Xiaomi, Huawei et Apple. Vous pouvez également scanner le code QR ci-dessous pour télécharger l'application.



L'application HollyAudio est parfaitement adaptée aux microphones sans fil Hollyland. Avec l'application, vous aurez accès à une gamme de fonctions intelligentes, telles que les configurations de paramètres et les mises à jour du firmware, qui fonctionnent en synergie pour améliorer les performances de votre microphone.



Nécessite iOS 12.0 ou une version supérieure



Nécessite Android 8.0 ou une version supérieure



Application

HOLLYVIEW

Powered by Hollyland

Shenzhen Hollyland Technology Co., Ltd.

8F, 5D Building, Skyworth Innovation Valley,
Tangtou Road, Shiyan Street, Baoan District,
Shenzhen, 518108, China

Fabriqu  en Chine